

**MORTALIDAD SEGÚN GRUPO DE EDAD POR DELEGACIÓN
DISTRITO FEDERAL
2012**

DELEGACIÓN	GENERAL ^{1/}	INFANTIL ^{2/}	PREESCOLAR ^{1/}	ESCOLAR ^{1/}	PRODUCTIVA ^{1/}	POSTPRODUCTIVA ^{1/}	MATERNA ^{4/}
Total	628.3	13.4	51.7	22.7	316.9	4,571.2	40.1
Azcapotzalco	769.7	13.7	84.0	24.5	361.8	4,791.5	31.5
Coyoacán	657.0	11.1	33.2	22.9	275.2	4,230.8	25.0
Cuajimalpa	448.3	13.0	76.6	15.4	263.4	4,316.0	86.5
Gustavo A. Madero	690.1	13.8	44.4	21.5	328.8	4,697.9	35.8
Iztacalco	757.3	13.1	53.5	14.4	376.2	4,751.2	35.5
Iztapalapa	532.3	13.6	59.7	20.8	317.4	4,391.6	46.0
Magdalena Contreras	520.8	12.9	26.3	27.8	256.5	4,371.0	25.8
Milpa Alta	454.0	20.1	30.0	15.7	265.4	4,420.7	77.2
Álvaro Obregón	575.7	12.9	50.7	23.8	289.4	4,421.8	26.1
Tláhuac	435.4	15.7	28.0	22.9	261.7	4,286.6	49.7
Tlalpan	483.8	9.8	42.9	22.0	254.5	3,919.8	29.7
Xochimilco	485.7	12.8	56.5	24.7	272.3	4,193.5	68.9
Benito Juárez	767.6	7.6	23.8	24.6	251.0	4,759.9	71.1
Cuauhtémoc	908.1	17.9	67.3	29.9	520.1	5,216.2	13.1
Miguel Hidalgo	724.2	17.7	50.9	31.2	289.5	4,693.6	56.4
Venustiano Carranza	810.2	13.7	76.5	21.1	374.7	5,209.8	29.6

1/ Tasa por 100,000 habitantes, en base a las Proyecciones de la Población de México, 2010-2050, CONAPO, 2013.

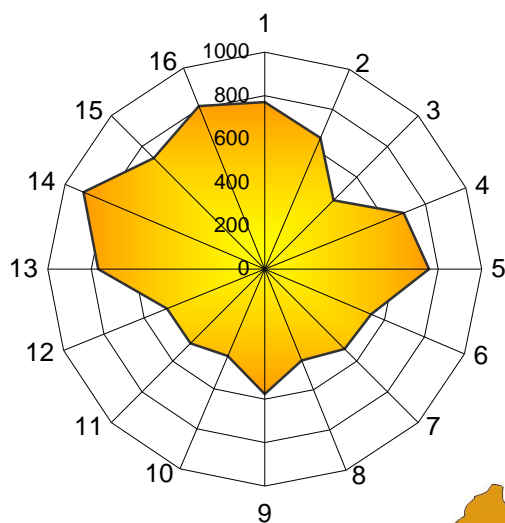
2/ Tasa por 1,000 Nacimientos de SINAC.

3/ Tasa por 100,000 habitantes menores de 5 años de edad, en base a las Proyecciones de la Población de México, 2010-2050, CONAPO, 2013.

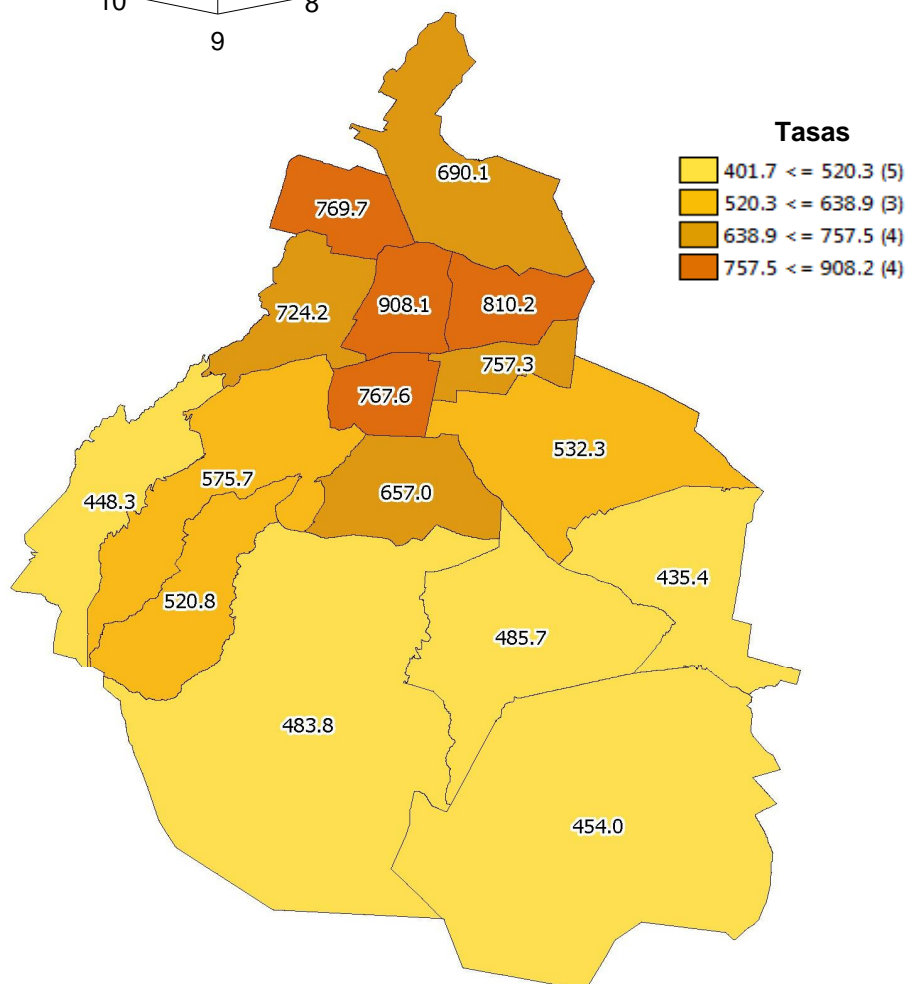
4/ RMM: Razón de Mortalidad Materna, por 100,000 Nacimientos de SINAC.

Fuente: INEGI/SEDESA (Dirección de Información en Salud), con base en las defunciones 2012.

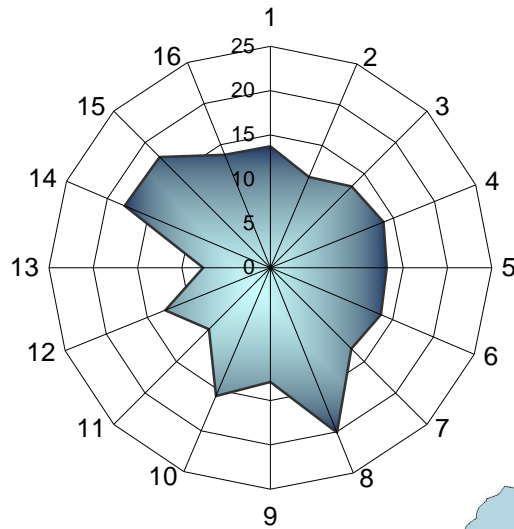
**MORTALIDAD GENERAL
DISTRITO FEDERAL
2012**



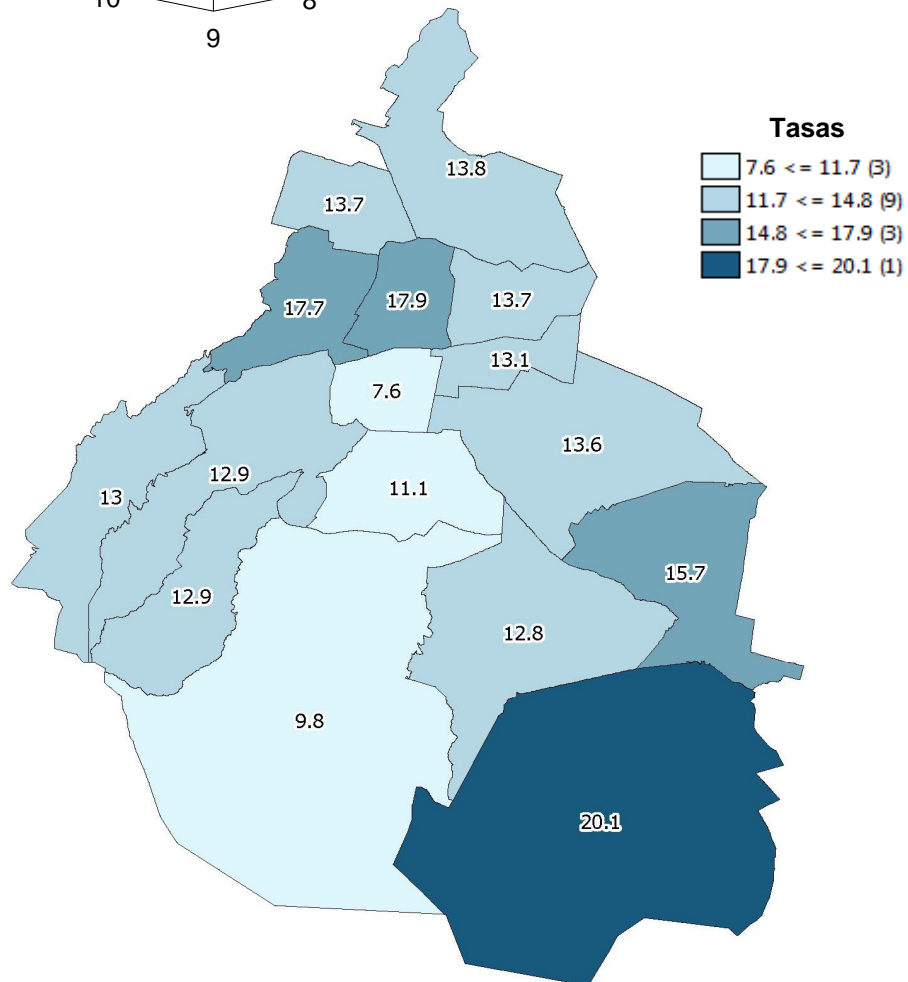
- 1.- Azcapotzalco
- 2.- Coyoacán
- 3.- Cuajimalpa
- 4.- Gustavo A. Madero
- 5.- Iztacalco
- 6.- Iztapalapa
- 7.- Magdalena Contreras
- 8.- Milpa Alta
- 9.- Álvaro Obregón
- 10.- Tláhuac
- 11.- Tlalpan
- 12.- Xochimilco
- 13.- Benito Juárez
- 14.- Cuauhtémoc
- 15.- Miguel Hidalgo
- 16.- Venustiano Carranza



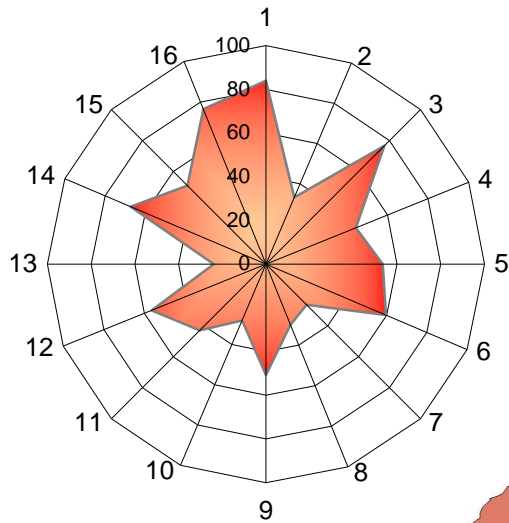
**MORTALIDAD INFANTIL
DISTRITO FEDERAL
2012**



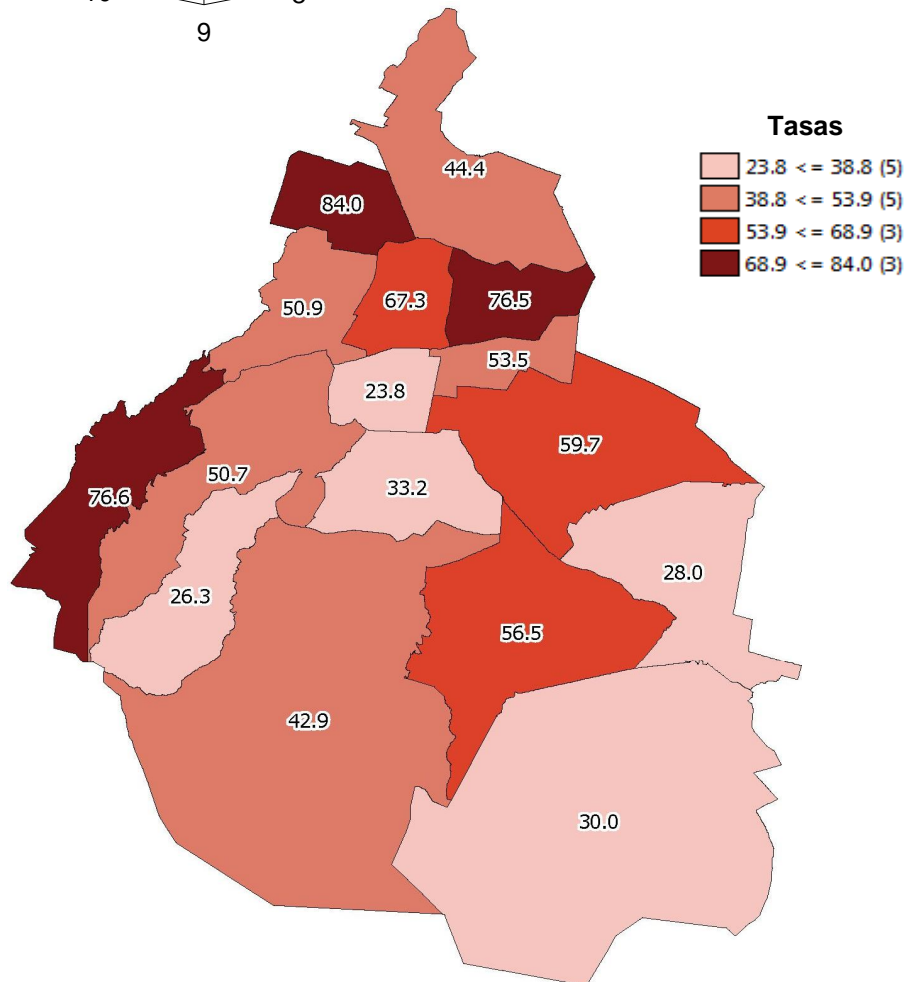
- 1.- Azcapotzalco
- 2.- Coyoacán
- 3.- Cuajimalpa
- 4.- Gustavo A. Madero
- 5.- Iztacalco
- 6.- Iztapalapa
- 7.- Magdalena Contreras
- 8.- Milpa Alta
- 9.- Álvaro Obregón
- 10.- Tiáhuac
- 11.- Tlalpan
- 12.- Xochimilco
- 13.- Benito Juárez
- 14.- Cuauhtémoc
- 15.- Miguel Hidalgo
- 16.- Venustiano Carranza



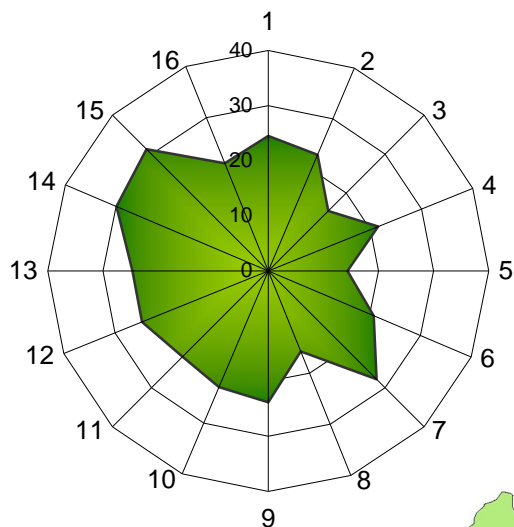
**MORTALIDAD PREESCOLAR
DISTRITO FEDERAL
2012**



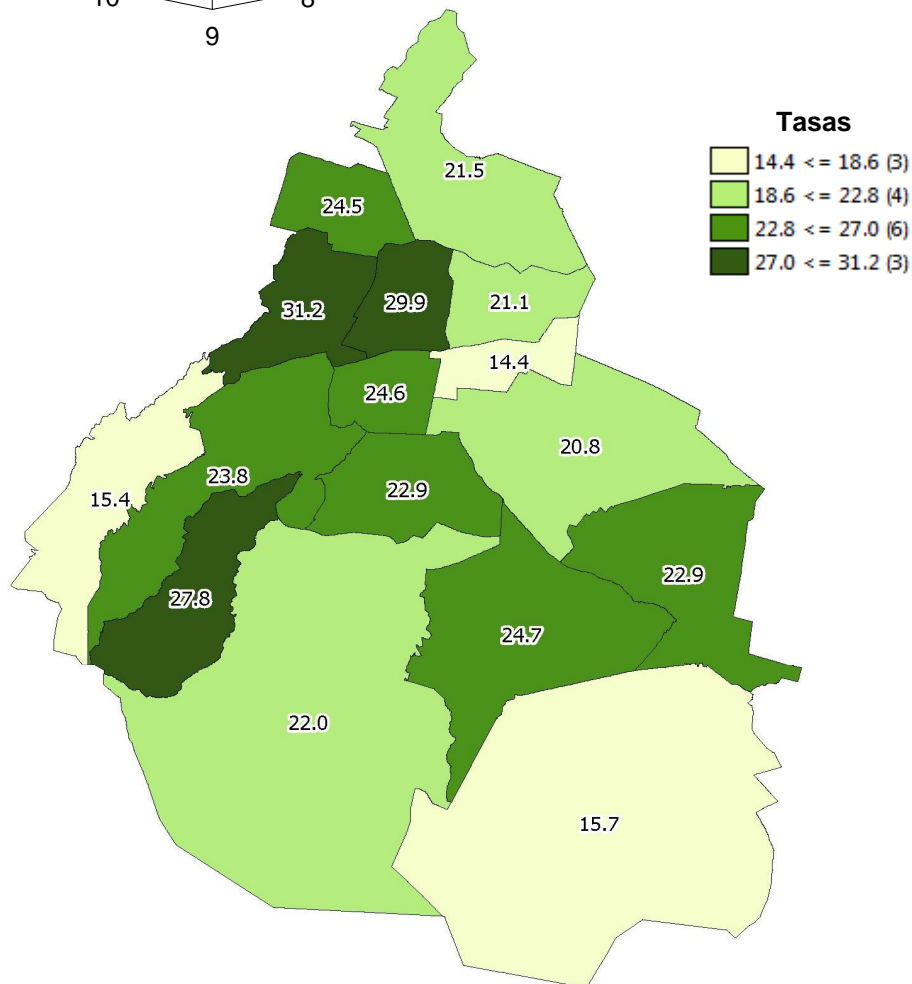
- 1.- Azcapotzalco
- 2.- Coyoacán
- 3.- Cuajimalpa
- 4.- Gustavo A. Madero
- 5.- Iztacalco
- 6.- Iztapalapa
- 7.- Magdalena Contreras
- 8.- Milpa Alta
- 9.- Álvaro Obregón
- 10.- Tláhuac
- 11.- Tlalpan
- 12.- Xochimilco
- 13.- Benito Juárez
- 14.- Cuauhtémoc
- 15.- Miguel Hidalgo
- 16.- Venustiano Carranza



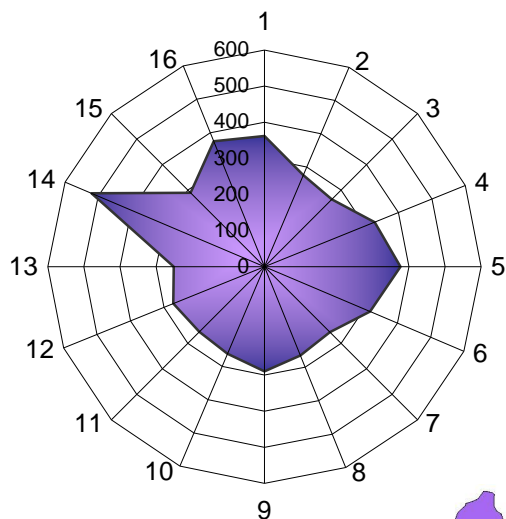
**MORTALIDAD ESCOLAR
DISTRITO FEDERAL
2012**



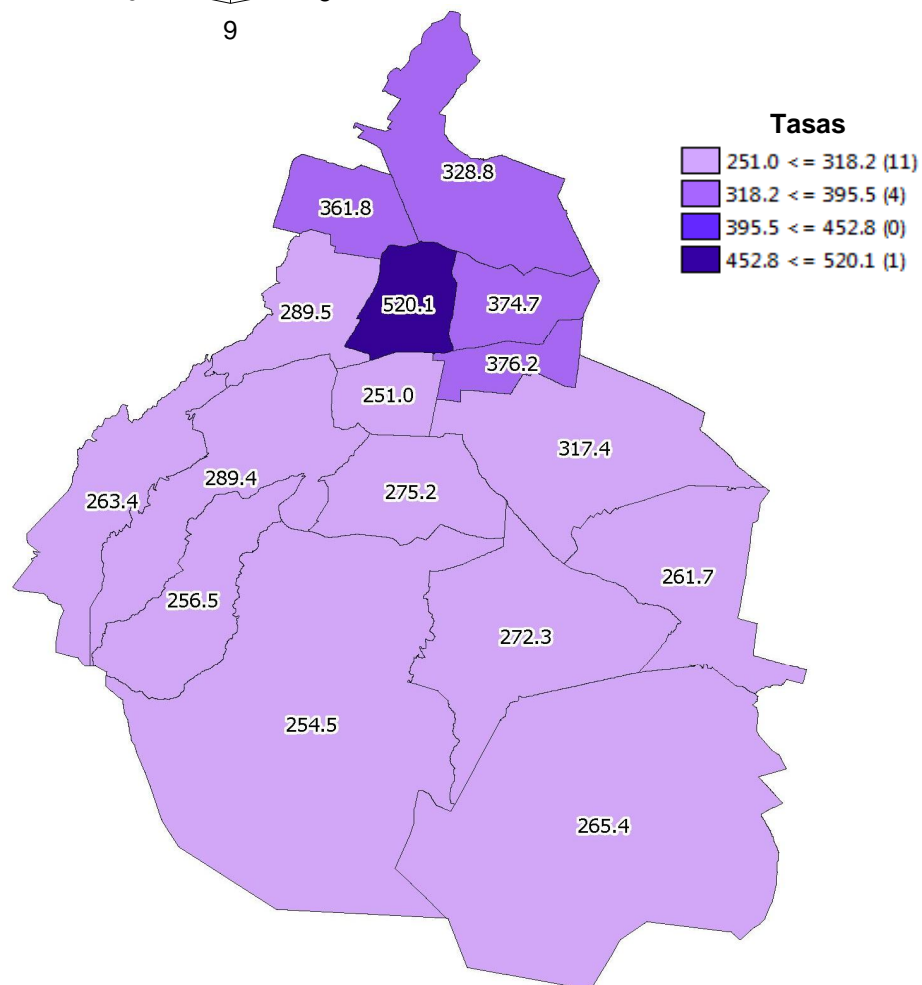
- 1.- Azcapotzalco
- 2.- Coyoacán
- 3.- Cuajimalpa
- 4.- Gustavo A. Madero
- 5.- Iztacalco
- 6.- Iztapalapa
- 7.- Magdalena Contreras
- 8.- Milpa Alta
- 9.- Álvaro Obregón
- 10.- Tláhuac
- 11.- Tlalpan
- 12.- Xochimilco
- 13.- Benito Juárez
- 14.- Cuauhtémoc
- 15.- Miguel Hidalgo
- 16.- Venustiano Carranza



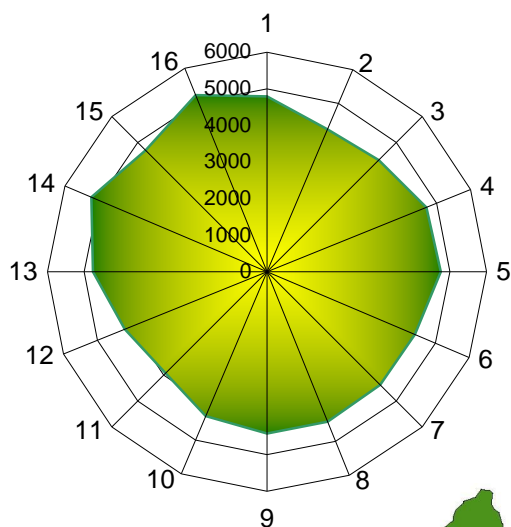
**MORTALIDAD PRODUCTIVA
DISTRITO FEDERAL
2012**



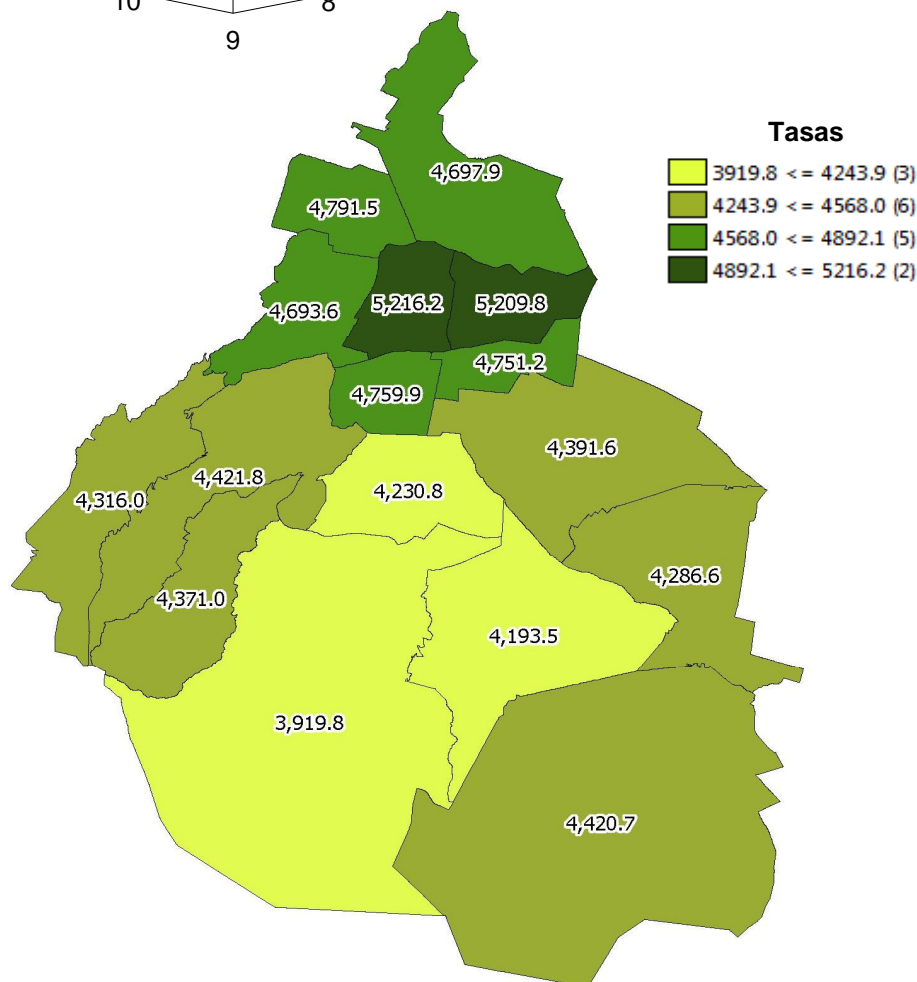
- 1.- Azcapotzalco
- 2.- Coyoacán
- 3.- Cuajimalpa
- 4.- Gustavo A. Madero
- 5.- Iztacalco
- 6.- Iztapalapa
- 7.- Magdalena Contreras
- 8.- Milpa Alta
- 9.- Álvaro Obregón
- 10.- Tláhuac
- 11.- Tlalpan
- 12.- Xochimilco
- 13.- Benito Juárez
- 14.- Cuahtémoc
- 15.- Miguel Hidalgo
- 16.- Venustiano Carranza



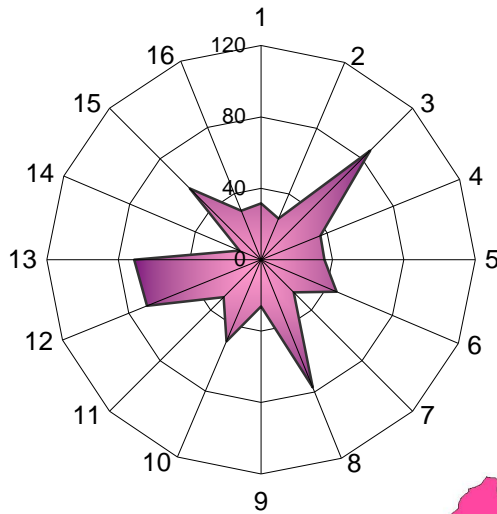
**MORTALIDAD POSTPRODUCTIVA
DISTRITO FEDERAL
2012**



- 1.- Azcapotzalco
- 2.- Coyoacán
- 3.- Cuajimalpa
- 4.- Gustavo A. Madero
- 5.- Iztacalco
- 6.- Iztapalapa
- 7.- Magdalena Contreras
- 8.- Milpa Alta
- 9.- Álvaro Obregón
- 10.- Tláhuac
- 11.- Tlalpan
- 12.- Xochimilco
- 13.- Benito Juárez
- 14.- Cuauhtémoc
- 15.- Miguel Hidalgo
- 16.- Venustiano Carranza



**RAZÓN DE MORTALIDAD MATERNA
DISTRITO FEDERAL
2012**



- 1.- Azcapotzalco
- 2.- Coyoacán
- 3.- Cuajimalpa
- 4.- Gustavo A. Madero
- 5.- Iztacalco
- 6.- Iztapalapa
- 7.- Magdalena Contreras
- 8.- Milpa Alta
- 9.- Álvaro Obregón
- 10.- Tláhuac
- 11.- Tlalpan
- 12.- Xochimilco
- 13.- Benito Juárez
- 14.- Cuauhtémoc
- 15.- Miguel Hidalgo
- 16.- Venustiano Carranza

